

NAPOLI ORIENTALE SOCIETA' CONSORTILE PER AZIONI in liquidazione

Sede Legale VIA SANT'ASPRENO NAPOLI NA
 Iscritta al Registro Imprese di NAPOLI
 Codice Fiscale e n. iscrizione 07233980635
 Iscritta al R.E.A. di NAPOLI al n. 597559
 Capitale Sociale Euro 520.200,00 interamente versato

Bilancio al 31/12/2013

STATO PATRIMONIALE

(In Euro)

Forma abbreviata ex art. 2435 bis Codice Civile.

ATTIVO	Al 31/12/2013		Al 31/12/2012
	Parziali	Totali	
B IMMOBILIZZAZIONI			
B.I IMMOBILIZZAZIONI IMMATERIALI			
B.I.90 Immobilizzazioni immateriali lorde		-	-
Totale IMMOBILIZZAZIONI IMMATERIALI		-	-
B.II IMMOBILIZZAZIONI MATERIALI			
B.II.90 Immobilizzazioni materiali lorde	18.649	18.649	18.649
B.II.91 Fondi ammortamento immobilizzazioni materiali	(18.208)	(18.024)	(18.024)
Totale IMMOBILIZZAZIONI MATERIALI	441	625	625
B.III IMMOBILIZZAZIONI FINANZIARIE			
esigibili entro l'esercizio successivo		-	-
Totale IMMOBILIZZAZIONI FINANZIARIE		-	-
TOTALE IMMOBILIZZAZIONI	441	625	625
C ATTIVO CIRCOLANTE			
C.II CREDITI CHE NON COSTITUISCONO IMMOBILIZZAZIONI	73.604	160.442	160.442
esigibili entro l'esercizio successivo	73.604		160.442
C.IV DISPONIBILITA' LIQUIDE	195.219	146.062	146.062
TOTALE ATTIVO CIRCOLANTE	268.823	306.504	306.504
D RATEI E RISCONTI ATTIVI			
D.II Risconti attivi	4	-	-
TOTALE RATEI E RISCONTI ATTIVI	4	-	-
TOTALE ATTIVO	269.268	307.129	307.129

PASSIVO		Al 31/12/2013		Al 31/12/2012
		Parziali	Totali	
A	PATRIMONIO NETTO			
A.I	Capitale		520.200	520.200
A.IV	Riserva legale		6.586	6.587
A.VII	Altre riserve (arrotondamento unità euro)		(1)	-
A.VIII	Utili (perdite) portati a nuovo		(227.839)	(250.180)
A.IX	Utile (perdita) dell'esercizio		(32.868)	22.340
TOTALE PATRIMONIO NETTO			266.078	298.947
D	DEBITI		3.190	8.182
	esigibili entro l'esercizio successivo	3.190		8.182
TOTALE PASSIVO			269.268	307.129



CONTO ECONOMICO

CONTO ECONOMICO		Al 31/12/2013		Al 31/12/2012
		Parziali	Totali	
A	VALORE DELLA PRODUZIONE			
A.1	Ricavi delle vendite e delle prestazioni	-	-	-
A.5	Altri ricavi e proventi	-	-	-
A.5.b	Ricavi e proventi diversi	-	-	-
TOTALE VALORE DELLA PRODUZIONE		-	-	-
B	COSTI DELLA PRODUZIONE			
B.6	Costi per materie prime, sussidiarie, di consumo e merci	-	-	-
B.7	Costi per servizi	36.664	69.731	69.731
B.8	Costi per godimento di beni di terzi	-	3.000	3.000
B.9	Costi per il personale	-	2.554	2.554
B.9.a	Salari e stipendi	-	-	-
B.9.b	Oneri sociali	-	2.529	2.529
B.9.c	Trattamento di fine rapporto	-	25	25
B.9.e	Altri costi	-	-	-
B.10	Ammortamenti e svalutazioni	184	267	267
B.10.a	Ammortamento delle immobilizzazioni immateriali	-	-	-
B.10.b	Ammortamento delle immobilizzazioni materiali	184	267	267
B.14	Oneri diversi di gestione	1.347	2.344	2.344
TOTALE COSTI DELLA PRODUZIONE		38.195	77.896	77.896
Differenza tra valore e costi della produzione		(38.195)	(77.896)	(77.896)
C	PROVENTI E ONERI FINANZIARI			
C.16	Altri proventi finanziari	15	149	149
C.16.d.4	Proventi diversi dai precedenti da altre imprese	15	149	149
C.17	Interessi ed altri oneri finanziari	-	-	-
C.17.d.4	Interessi ed oneri finanziari da altre imprese	-	-	-
TOTALE PROVENTI E ONERI FINANZIARI		15	149	149

E PROVENTI E ONERI STRAORDINARI

E.20	Proventi straordinari	5.312	110.369
E.20.b	Altri proventi straordinari	5.312	110.369
E.21	Oneri straordinari	-	7.531
E.21.c	Altri oneri straordinari	-	7.531
TOTALE PROVENTI E ONERI STRAORDINARI		5.312	102.838

Risultato prima delle imposte	(32.868)	25.091
--------------------------------------	-----------------	---------------


22	Imposte sul reddito dell'esercizio, correnti, differite e anticipate	-	(2.751)
----	--	---	---------

22.a	Imposte correnti sul reddito dell'esercizio	-	(2.751)
------	---	---	---------

23	Utile (perdita) dell'esercizio	(32.868)	22.340
-----------	---------------------------------------	-----------------	---------------

Il Bilancio sopra riportato è vero e reale e corrisponde alle scritture contabili.

Il Liquidatore
Dott. Bruno Rossi



NAPOLI ORIENTALE SCPA in liquidazione

Sede in VIA SANT'ASPRENO 2 NAPOLI NA
Codice Fiscale 07233980635 - Rea 597559
P.I.: 07233980635
Capitale Sociale Euro 520000 i.v.
Forma giuridica: SOCIETA' CONSORTILE PER AZIONI

Bilancio al 31/12/2013

Gli importi presenti sono espressi in Euro



Stato patrimoniale

	2013-12-31	2012-12-31
Attivo		
A) Crediti verso soci per versamenti ancora dovuti		
Parte richiamata	-	-
Parte da richiamare	-	-
Totale crediti verso soci per versamenti ancora dovuti (A)	-	-
B) Immobilizzazioni		
I - Immobilizzazioni immateriali		
Valore lordo	-	-
Ammortamenti	-	-
Svalutazioni	-	-
Totale immobilizzazioni immateriali	-	-
II - Immobilizzazioni materiali		
Valore lordo	18.649	18.649
Ammortamenti	18.208	18.024
Svalutazioni	-	-
Totale immobilizzazioni materiali	441	625
III - Immobilizzazioni finanziarie		
2) crediti		
esigibili entro l'esercizio successivo	-	-
esigibili oltre l'esercizio successivo	-	-
Totale crediti	-	-
Altre immobilizzazioni finanziarie	-	-
Totale immobilizzazioni finanziarie	-	-
Totale immobilizzazioni (B)	441	625
C) Attivo circolante		
I - Rimanenze		
Totale rimanenze	-	-
II - Crediti		
esigibili entro l'esercizio successivo	73.604	160.442
esigibili oltre l'esercizio successivo	0	0
Totale crediti	73.604	160.442
III - Attività finanziarie che non costituiscono immobilizzazioni		
Totale attività finanziarie che non costituiscono immobilizzazioni	-	-
IV - Disponibilità liquide		
Totale disponibilità liquide	195.219	146.062
Totale attivo circolante (C)	268.823	306.504
D) Ratei e risconti		
Totale ratei e risconti (D)	4	0
Totale attivo	269.268	307.129
Passivo		
A) Patrimonio netto		
I - Capitale	520.200	520.200
II - Riserva da soprapprezzo delle azioni	-	-
III - Riserve di rivalutazione	-	-
IV - Riserva legale	6.586	6.587
V - Riserve statutarie	-	-
VI - Riserva per azioni proprie in portafoglio	-	-
VII - Altre riserve, distintamente indicate		
Differenza da arrotondamento all'unità di Euro	-1	0
Totale altre riserve	-1	0
VIII - Utili (perdite) portati a nuovo	227.839	250.180
IX - Utile (perdita) dell'esercizio		
Utile (perdita) dell'esercizio	32.868	22.340
Copertura parziale perdita d'esercizio	-	-
Utile (perdita) residua	32.868	22.340
Totale patrimonio netto	266.078	298.947
B) Fondi per rischi e oneri		
Totale fondi per rischi e oneri	-	-
C) Trattamento di fine rapporto di lavoro subordinato		

D) Debiti		
esigibili entro l'esercizio successivo	3.190	8.182
esigibili oltre l'esercizio successivo	0	0
Totale debiti	3.190	8.182
E) Ratei e risconti		
Totale ratei e risconti		
Totale passivo	269.268	307.129

Conti d'ordine

	2013-12-31	2012-12-31
Rischi assunti dall'impresa		
Fidejussioni		
a imprese controllate	-	-
a imprese collegate	-	-
a imprese controllanti	-	-
a imprese controllate da controllanti	-	-
ad altre imprese	-	-
Totale fidejussioni	-	-
Avalli		
a imprese controllate	-	-
a imprese collegate	-	-
a imprese controllanti	-	-
a imprese controllate da controllanti	-	-
ad altre imprese	-	-
Totale avalli	-	-
Altre garanzie personali		
a imprese controllate	-	-
a imprese collegate	-	-
a imprese controllanti	-	-
a imprese controllate da controllanti	-	-
ad altre imprese	-	-
Totale altre garanzie personali	-	-
Garanzie reali		
a imprese controllate	-	-
a imprese collegate	-	-
a imprese controllanti	-	-
a imprese controllate da controllanti	-	-
ad altre imprese	-	-
Totale garanzie reali	-	-
Altri rischi		
crediti ceduti pro solvendo	-	-
altri	-	-
Totale altri rischi	-	-
Totale rischi assunti dall'impresa	-	-
Impegni assunti dall'impresa		
Totale impegni assunti dall'impresa	-	-
Beni di terzi presso l'impresa		
merci in conto lavorazione	-	-
beni presso l'impresa a titolo di deposito o comodato	-	-
beni presso l'impresa in pegno o cauzione	-	-
altro	-	-
Totale beni di terzi presso l'impresa	-	-
Altri conti d'ordine		
Totale altri conti d'ordine	-	-
Totale conti d'ordine	-	-

Conto economico

	2013-12-31	2012-12-31
A) Valore della produzione:		
1) ricavi delle vendite e delle prestazioni	-	-
2), 3) variazioni delle rimanenze di prodotti in corso di lavorazione, semilavorati e finiti e dei lavori in corso su ordinazione	-	-
2) variazioni delle rimanenze di prodotti in corso di lavorazione, semilavorati e finiti	-	-
3) variazioni dei lavori in corso su ordinazione	-	-
4) incrementi di immobilizzazioni per lavori interni	-	-
5) altri ricavi e proventi	-	-
contributi in conto esercizio	-	-
altri	-	-
Totale altri ricavi e proventi	-	-
Totale valore della produzione	-	-
B) Costi della produzione:		
6) per materie prime, sussidiarie, di consumo e di merci	-	-
7) per servizi	36.664	69.731
8) per godimento di beni di terzi	0	3.000
9) per il personale:		
a) salari e stipendi	-	-
b) oneri sociali	0	2.529
c), d), e) trattamento di fine rapporto, trattamento di quiescenza, altri costi del personale	0	25
c) trattamento di fine rapporto	0	25
d) trattamento di quiescenza e simili	-	-
e) altri costi	-	-
Totale costi per il personale	0	2.554
10) ammortamenti e svalutazioni:		
a), b), c) ammortamento delle immobilizzazioni immateriali e materiali, altre svalutazioni delle immobilizzazioni	184	267
a) ammortamento delle immobilizzazioni immateriali	-	-
b) ammortamento delle immobilizzazioni materiali	184	267
c) altre svalutazioni delle immobilizzazioni	-	-
d) svalutazioni dei crediti compresi nell'attivo circolante e delle disponibilità liquide	-	-
Totale ammortamenti e svalutazioni	184	267
11) variazioni delle rimanenze di materie prime, sussidiarie, di consumo e di merci	-	-
12) accantonamenti per rischi	-	-
13) altri accantonamenti	-	-
14) oneri diversi di gestione	1.347	2.344
Totale costi della produzione	38.195	77.896
Differenza tra valore e costi della produzione (A - B)	-38.195	-77.896
C) Proventi e oneri finanziari:		
15) proventi da partecipazioni		
da imprese controllate	-	-
da imprese collegate	-	-
altri	-	-
Totale proventi da partecipazioni	-	-
16) altri proventi finanziari:		
a) da crediti iscritti nelle immobilizzazioni		
da imprese controllate	-	-
da imprese collegate	-	-
da imprese controllanti	-	-
altri	-	-
Totale proventi finanziari da crediti iscritti nelle immobilizzazioni	-	-
b), c) da titoli iscritti nelle immobilizzazioni che non costituiscono partecipazioni e da titoli iscritti nell'attivo circolante che non costituiscono partecipazioni	-	-
b) da titoli iscritti nelle immobilizzazioni che non	-	-

costituiscono partecipazioni		
c) da titoli iscritti nell'attivo circolante che non costituiscono partecipazioni	-	-
d) proventi diversi dai precedenti		
da imprese controllate	-	-
da imprese collegate	-	-
da imprese controllanti	-	-
altri	15	149
Totale proventi diversi dai precedenti	15	149
Totale altri proventi finanziari	15	149
17) interessi e altri oneri finanziari		
a imprese controllate	-	-
a imprese collegate	-	-
a imprese controllanti	-	-
altri	-	-
Totale interessi e altri oneri finanziari	-	-
17-bis) utili e perdite su cambi	-	-
Totale proventi e oneri finanziari (15 + 16 + 17 + - 17-bis)	15	149
D) Rettifiche di valore di attività finanziarie:		
18) rivalutazioni:		
a) di partecipazioni	-	-
b) di immobilizzazioni finanziarie che non costituiscono partecipazioni	-	-
c) di titoli iscritti all'attivo circolante che non costituiscono partecipazioni	-	-
Totale rivalutazioni	-	-
19) svalutazioni:		
a) di partecipazioni	-	-
b) di immobilizzazioni finanziarie che non costituiscono partecipazioni	-	-
c) di titoli iscritti nell'attivo circolante che non costituiscono partecipazioni	-	-
Totale svalutazioni	-	-
Totale delle rettifiche di valore di attività finanziarie (18 - 19)	-	-
E) Proventi e oneri straordinari:		
20) proventi		
plusvalenze da alienazioni i cui ricavi non sono iscrivibili al n 5	-	-
Differenza da arrotondamento all'unità di Euro	1	0
altri	5.311	110.369
Totale proventi	5.312	110.369
21) oneri		
minusvalenze da alienazioni i cui effetti contabili non sono iscrivibili al n 14	-	-
imposte relative ad esercizi precedenti	-	-
Differenza da arrotondamento all'unità di Euro	-	-
altri	0	7.531
Totale oneri	0	7.531
Totale delle partite straordinarie (20 - 21)	5.312	102.838
Risultato prima delle imposte (A - B + - C + - D + - E)	-32.868	25.091
22) imposte sul reddito dell'esercizio, correnti, differite e anticipate		
imposte correnti	0	2.751
imposte differite	-	-
imposte anticipate	-	-
proventi (oneri) da adesione al regime di consolidato fiscale / trasparenza fiscale	-	-
Totale delle imposte sul reddito dell'esercizio, correnti, differite e anticipate	0	2.751
23) Utile (perdita) dell'esercizio	-32.868	22.340

IMPOSTA DI BOLLO ASSOLTA IN MODO VIRTUALE TRAMITE C.C.I.A.A. NAPOLI
AUTORIZZAZIONE N. 38220/80 BIS DEL 22/10/2001.

NAPOLI ORIENTALE SOCIETA' CONSORTILE PER AZIONI in liquidazione

*Sede Legale VIA SANT'ASPRENO NAPOLI NA
Iscritta al Registro Imprese di NAPOLI
Codice Fiscale e n. iscrizione 07233980635
Iscritta al R.E.A. di NAPOLI al n. 597559
Capitale Sociale Euro 520.200,00 interamente versato*

Bilancio al 31/12/2013

Nota integrativa
(Valori in Euro)

Forma abbreviata ex art. 2435 bis Codice Civile.

Introduzione.

Signori Soci, la presente Nota Integrativa costituisce parte integrante del bilancio al 31.12.2013.

Il bilancio al 31.12.2013 si chiude con una perdita di € 32.868; tale perdita risulta parzialmente compensata, dall'utile di esercizio di € 22.340,00 conseguito nell'esercizio 2012.

Anche per l'esercizio 2013, come già verificatosi per gli anni 2011 e 2012, non è stato richiesto ai soci il versamento dei contributi a copertura dei costi di esercizio, come disciplinato dal comma 1 dell'articolo 10 dello statuto che prevede il versamento dei contributi su richiesta dell'Organo Amministrativo.

Il Bilancio è stato redatto conformemente a quanto previsto dagli articoli 2423 e seguenti del Codice Civile, opportunamente integrati dai Principi Contabili elaborati dal CNDCEr.

Il bilancio d'esercizio al 31.12.2013 è redatto in unità di Euro.

La Nota Integrativa, redatta ai sensi dell'art. 2427 del Codice Civile, contiene tutte le informazioni da noi ritenute necessarie a fornire una corretta interpretazione del Bilancio.

Ai sensi dell'articolo 2423 ter del Codice Civile si precisa che tutte le voci di bilancio sono risultate comparabili, per cui non è stato necessario adattare alcuna delle voci dell'esercizio precedente.

Criteri di valutazione.

I criteri applicati nella valutazione delle voci del bilancio e nelle rettifiche di valore sono conformi alle disposizioni del Codice Civile alle quali, pertanto, si rimanda.

In particolare la valutazione delle voci di bilancio è stata effettuata ispirandosi ai principi generali di prudenza e competenza, nella prospettiva della liquidazione delle attività aziendali, tenendo conto, infine, della funzione economica di ciascuno degli elementi dell'attivo e del passivo.

Riduzioni di valore immobilizzazioni.

Non si è avuto nel corso dell'esercizio 2013, ad eccezione degli ammortamenti, alcuna riduzione del valore economico delle immobilizzazioni della società.

Variazione consistenza altre voci.

Nei seguenti prospetti, per ciascuna voce dell'attivo diversa dalle immobilizzazioni e per i fondi del passivo, vengono illustrati il saldo iniziale, i movimenti dell'esercizio e i movimenti in sede di valutazione di fine esercizio.

Variazione consistenza voci di patrimonio netto /fondi.

DESCRIZIONE	Consistenza 1/01/2013	Accantonam.	Utilizzi	Consistenza 31/12/2013
Capitale sociale	520.200			520.200
CAPITALE SOCIALE	520.200			520.200
Riserva legale	6.586			6.586
RISERVA LEGALE	6.586			6.586
Perdite a nuovo	(250.180)	(22.341)		227.839
PERDITE A NUOVO	(250.180)			(227.839)
Totali	276.606	(22.341)		298.947

Variazione consistenza altre voci.

DESCRIZIONE	Consistenza 1/01/2013	Acquisizioni/ incrementi	Alienazioni/ decrementi	Consistenza 31/12/2013
Crediti che non costituiscono Immobilizzazioni	160.442	37.455	124.293	73.604
Disponibilità liquide	146.062	90.075	40.918	195.219
Risconti Attivi	-	4	-	4
Debiti	8.182	49.502	54.494	3.190

Elenco società controllate e collegate.

La società non detiene partecipazioni in imprese controllate o collegate.

Crediti/debiti con durata maggiore di cinque anni.

Non esistono crediti e debiti di durata residua superiore a cinque anni, né debiti assistiti da garanzie reali su beni sociali.

CREDITI CHE NON COSTITUISCONO IMMOBILIZZAZIONI.

	Italia	Altri paesi U.E.	Resto d'Europa	Resto del mondo	TOTALE
Breve termine	73.604	-	-	-	73.604

La voce Crediti che non costituiscono immobilizzazioni iscritta in bilancio per Euro 73.604 accoglie i seguenti valori:

- Crediti verso soci	48.108
- Crediti verso erario	25.039
- Crediti verso altri	457

Nella tabella seguente sono indicati i crediti vantati verso i soci relativamente a contributi consortili.

	SALDO AL 01/01/2013	SALDO AL 31/12/2013
UNIONE INDUSTRIALI	0,00	0,00
SINLOC	0,00	0,00
CONFCOMMERCIO	0,00	0,00
CONFARTIGIANATO	0,00	0,00
COMUNE DI NAPOLI	89.975,00	0,00
INTESA-SANPAOLO	0,00	0,00
MONTE DEI PASCHI	0,00	0,00
PROVINCIA DI NAPOLI	0,00	0,00
C.C.I.A.A. NAPOLI	0,00	0,00
ACEN	0,00	0,00
API NAPOLI	7.386,51	12.697,82
TOTALE	97.361,51	12.697,82

Nella tabella seguente sono indicati i crediti vantati verso i soci relativamente a contributi PUA.

	SALDO AL 01/01/2013	SALDO AL 31/12/2013
UNIONE INDUSTRIALI	0,00	0,00
SINLOC	0,00	0,00
CONFCOMMERCIO	0,00	0,00
CONFARTIGIANATO	0,00	0,00
COMUNE DI NAPOLI	29.410,00	29.410,00
INTESA-SANPAOLO	0,00	0,00
MONTE DEI PASCHI	0,00	0,00
PROVINCIA DI NAPOLI	0,00	0,00
C.C.I.A.A. NAPOLI	0,00	0,00
ACEN	0,00	0,00
API NAPOLI	6.000,00	6.000,00
TOTALE	35.410,00	35.410,00

DISPONIBILITA' LIQUIDE

La voce Disponibilità liquide iscritta in bilancio per Euro 195.219 accoglie i seguenti valori:

- Depositi bancari e postali	195.167
- Cassa contanti	52

DEBITI

	Italia	Altri paesi U.E.	Resto d'Europa	Resto del mondo	TOTALE
Breve termine	3.190	-	-	-	3.190
TOTALE	3.190	-	-	-	3.190

La voce Debiti iscritta in bilancio per Euro 3.190 accoglie i seguenti valori:

- Debiti verso fornitori per fatture da ricevere	3.190
--	-------

Variazioni nei cambi valutari.

La società, alla data di chiusura dell'esercizio, non detiene debiti o crediti in valuta estera e pertanto viene meno la necessità di esporre variazioni significative nei cambi manifestatesi successivamente alla data di chiusura del bilancio.

Operazioni con obbligo di retrocessione a termine.

La società nel corso dell'esercizio 2013, al pari di quanto verificatosi anche negli esercizi precedenti, non ha posto in essere alcuna operazione soggetta all'obbligo di retrocessione a termine ex art 2427 codice civile.

Oneri finanziari imputati all'attivo.

Tutti gli interessi e gli altri oneri finanziari sono stati interamente spesi nell'esercizio.

Impegni non indicati nello Stato Patrimoniale.

Non esistono impegni diversi da quelli indicati nei conti d'ordine esposti in calce allo Stato Patrimoniale.

Proventi da partecipazioni diversi dai dividendi.

Non esistono proventi da partecipazioni di cui all'art. 2425, n. 15, Codice Civile.

Composizione del capitale sociale.**Capitale sociale.**

Saldo finale capitale sociale	520.200
Capitale sociale sottoscritto ed interamente versato	520.200

Composizione voce proventi ed oneri straordinari.

La voce proventi straordinari iscritta in bilancio per Euro 5.312 accoglie i seguenti valori:

- Euro 5.311 relativi al maggior credito verso il socio Api Napoli sorto a seguito del lodo arbitrale, emesso in data 29.03.2013, in forza del quale è stato riconosciuto alla Napoli Orientale Scpa un credito di 18.697,82 per sorta capitale, interessi, spese legali e processuali;
- Euro 1 relativi ad abbuoni ed altri arrotondamenti attivi per differenze da arrotondamento all'unità di Euro.

Voci di patrimonio netto.

Nei seguenti prospetti sono analiticamente indicate le voci di patrimonio netto, con specificazione della loro origine, possibilità di utilizzazione e distribuibilità, nonché della loro avvenuta utilizzazione nei precedenti esercizi.

Composizione del patrimonio netto.

DESCRIZIONE	Saldo al 31/12/2013	Possibilità utilizzo	Quota disponibile	Quota non disponibile	Quota distribuibile	Quota non distribuibile
Capitale sociale	520.200	Nessuna	-	520.200	-	-
Riserva legale	6.586	A,B	6.586	-	-	6.586

Possibilità di utilizzo

- A: aumento di capitale
- B: copertura perdite
- C: distribuzione ai soci

Movimenti nel patrimonio netto.

DESCRIZIONE	Esercizio 2011	Esercizio 2012	Esercizio 2013	
<i>Capitale sociale</i>				
Saldo al 1/01/2011 520.200	-	-	-	Saldo al 31/12/2013 520.200
<i>Riserva legale</i>				
Saldo al 1/01/2011 6.586	-	-	-	Saldo al 31/12/2013 6.586
<i>Perdite portate a nuovo</i>				
Saldo al 1/01/2011 128.491				Saldo al 31/12/2013 227.839
Incrementi	381	121.307	-	
Decrementi	-	-	22.340	

Utili e perdite su cambi.

La società alla data di chiusura dell'esercizio non ha alcuna attività e/o passività in valuta.

Azioni di godimento e obbligazioni emesse dalla società.

La società non ha emesso azioni di godimento e obbligazioni convertibili in azioni, né titoli o valori simili.

Altri strumenti finanziari emessi dalla società.

La società non ha emesso altri strumenti finanziari ex art. 2346 codice civile.

Informazioni relative ai patrimoni destinati.

Non sussistono alla data di chiusura del bilancio patrimoni destinati ad uno specifico affare.

Informazioni relative ai finanziamenti destinati.

Non sussistono alla data di chiusura del bilancio finanziamenti destinati ad uno specifico affare.

Altre informazioni.

Ai sensi di legge si evidenziano i compensi complessivi spettanti ai membri del Collegio Sindacale, cui è demandato anche il controllo legale dei conti ex. articolo 2409 Codice Civile.

Qualifica	Compenso
Collegio Sindacale	22.928

Rivalutazioni monetarie.

Ai sensi e per gli effetti dell'art.10 della legge 19 Marzo 1983, N.72, così come anche richiamato dalle successive leggi di rivalutazione monetaria, si precisa che per i beni tuttora esistenti in patrimonio non è stata mai eseguita alcuna rivalutazione monetaria.

Operazioni di locazione finanziaria.

La società alla data di chiusura dell'esercizio 2013 non ha in essere alcuna operazione di locazione finanziaria.

Situazione e movimentazioni delle azioni proprie.


Ai sensi degli artt. 2435 bis e 2428 C.C., si precisa che la società, alla data di chiusura dell'esercizio, non possedeva azioni proprie.

Situazione e movimentazioni azioni o quote della controllante.

Ai sensi dell'art. 2435bis e art. 2428 3° e 4° comma del C.C., si precisa che la società non ha posseduto, nel corso dell'esercizio, azioni o quote della società controllante.


Considerazioni finali.

Signori Soci, alla luce di quanto esposto nei punti precedenti, l'Organo Amministrativo Vi propone di portare a nuovo la perdita dell'esercizio pari ad Euro 32.868.



Il Liquidatore
Dot. Bruno Rossi

In qualità di Amministratore/legale rappresentante, ai sensi e per gli effetti dell'art. 47 del D.P.R. 445/2000 e consapevole delle responsabilità penali di cui all'art. 76 del medesimo D.P.R. 445/2000 per le ipotesi di falsità in atti e dichiarazioni mendaci, dichiaro la corrispondenza delle copie dei documenti allegati ai documenti conservati agli atti della società.



Il Liquidatore
Dot. Bruno Rossi